



ТЕРРИТОРИАЛЬНЫЙ ОРГАН
ФЕДЕРАЛЬНОЙ СЛУЖБЫ
ГОСУДАРСТВЕННОЙ СТАТИСТИКИ
ПО РЕСПУБЛИКЕ КОМИ

Основные итоги социально-экономического развития Республики Коми



за январь-март 2023 года



ТЕРРИТОРИАЛЬНЫЙ ОРГАН
ФЕДЕРАЛЬНОЙ СЛУЖБЫ
ГОСУДАРСТВЕННОЙ СТАТИСТИКИ
ПО РЕСПУБЛИКЕ КОМИ

Основные итоги социально- экономического развития

Республики Коми

за январь-март 2023 года

- 01 ПРОМЫШЛЕННОЕ ПРОИЗВОДСТВО
- 02 СЕЛЬСКОЕ ХОЗЯЙСТВО
- 03 СТРОИТЕЛЬСТВО
- 04 РОЗНИЧНАЯ ТОРГОВЛЯ
- 05 ПЛАТНЫЕ УСЛУГИ НАСЕЛЕНИЮ
- 06 ИНФЛЯЦИЯ
- 07 РЫНОК ТРУДА
- 08 ЗАРАБОТНАЯ ПЛАТА

* Ежемесячные данные оперативной статистики



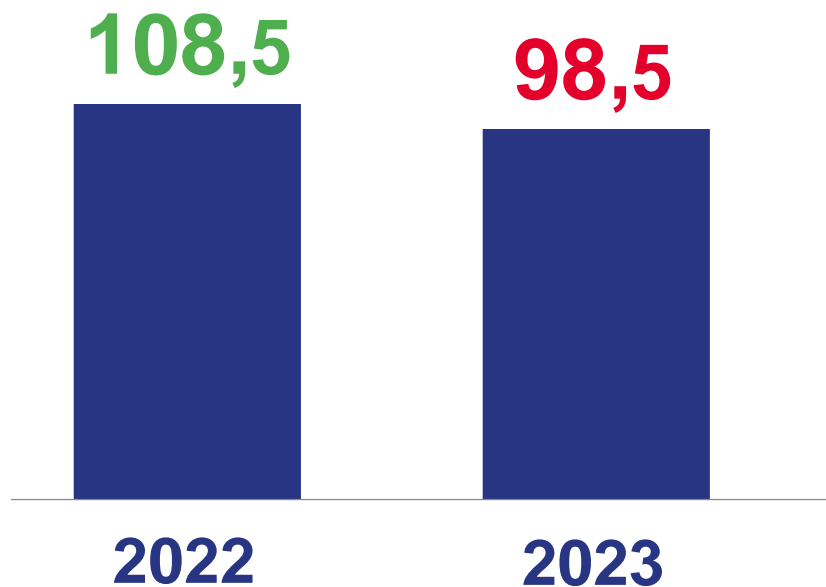


ПРОМЫШЛЕННОЕ ПРОИЗВОДСТВО

ЯНВАРЬ-МАРТ 2023 г.; В ПРОЦЕНТАХ

ИНДЕКС ПРОМЫШЛЕННОГО ПРОИЗВОДСТВА

к периоду предыдущего года



ИНДЕКСЫ ПРОИЗВОДСТВА

к январю-марту 2022 г.



ДОБЫЧА ПОЛЕЗНЫХ ИСКОПАЕМЫХ

99,6



ОБРАБАТЫВАЮЩИЕ ПРОИЗВОДСТВА

94,6



ОБЕСПЕЧЕНИЕ ЭЛЕКТРИЧЕСКОЙ ЭНЕРГИЕЙ, ГАЗОМ И ПАРОМ;
КОНДИЦИОНИРОВАНИЕ ВОЗДУХА

99,9



ВОДОСНАБЖЕНИЕ; ВОДООТВЕДЕНИЕ,
ОРГАНИЗАЦИЯ СБОРА И
УТИЛИЗАЦИИ ОТХОДОВ,
ДЕЯТЕЛЬНОСТЬ ПО ЛИКВИДАЦИИ
ЗАГРЯЗНЕНИЙ

90,3





ПРОИЗВОДСТВО/ДОБЫЧА ОТДЕЛЬНЫХ ВИДОВ ПРОДУКЦИИ

ЯНВАРЬ-МАРТ 2023 г. В % К ЯНВАРЮ-МАРТУ 2022 г.; ПРИРОСТ (СНИЖЕНИЕ)

Каменный уголь	-36,4
Газ природный и попутный	-2,7
Мясо крупного рогатого скота, свинина, баранина, оленина	+7,7
Мясо и субпродукты пищевые домашней птицы	-0,9
Молоко, кроме сырого	+8,0
Изделия хлебобулочные недлительного хранения	-0,9
Лесоматериалы продольно распиленные	+1,2
Фанера	-20,7
Бумага и картон	-16,4
Бензин автомобильный	-1,6
Топливо дизельное	-1,0
Мазут топочный	+6,6
Пар и горячая вода	-0,7

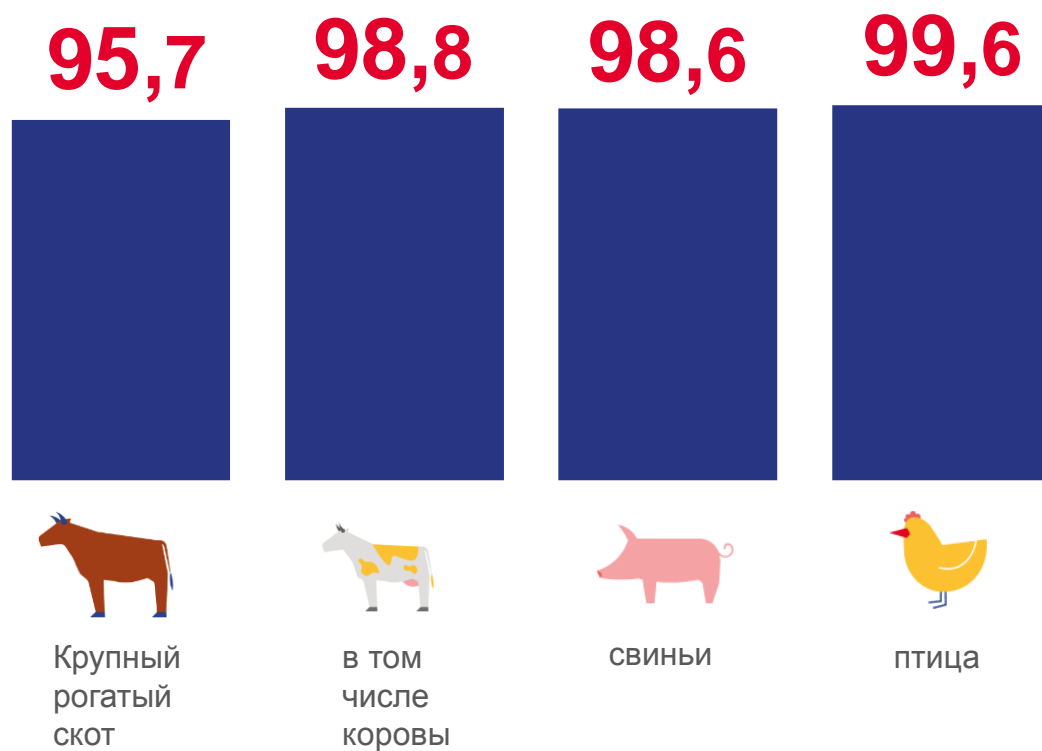




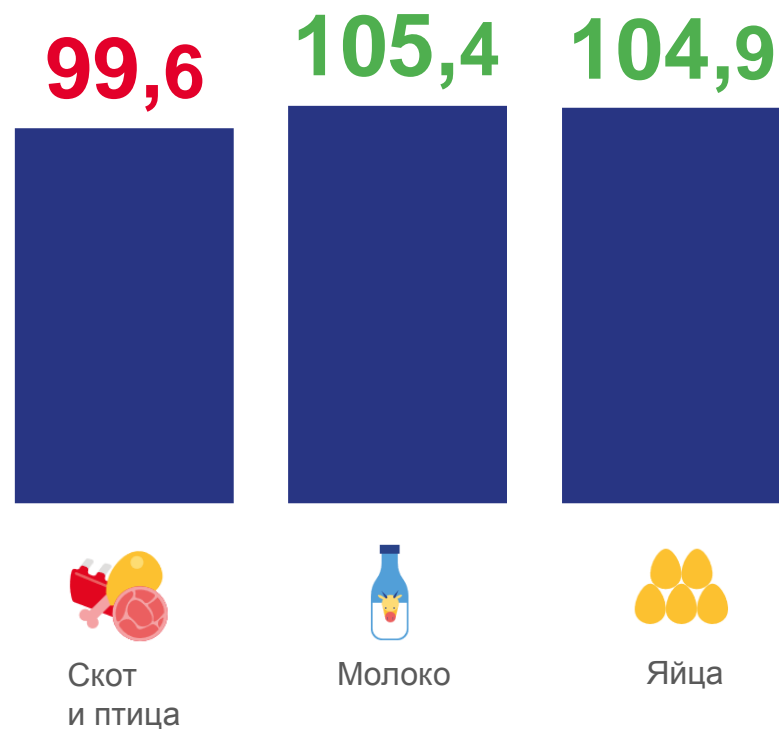
СЕЛЬСКОЕ ХОЗЯЙСТВО

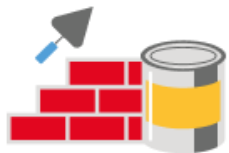
ЯНВАРЬ-МАРТ 2023 г. В % К ЯНВАРЮ-МАРТУ 2022 г.

ПОГОЛОВЬЕ СКОТА И ПТИЦЫ на конец месяца



ПРОИЗВОДСТВО ПРОДУКЦИИ ЖИВОТНОВОДСТВА





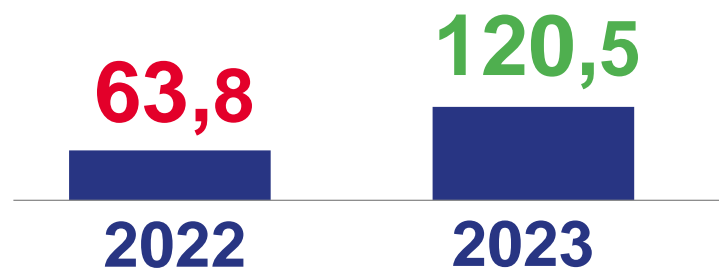
СТРОИТЕЛЬНАЯ ДЕЯТЕЛЬНОСТЬ

ЯНВАРЬ-МАРТ 2023 г.

ОБЪЕМ РАБОТ ПО ВИДУ ДЕЯТЕЛЬНОСТИ «СТРОИТЕЛЬСТВО»

6,1 млрд рублей

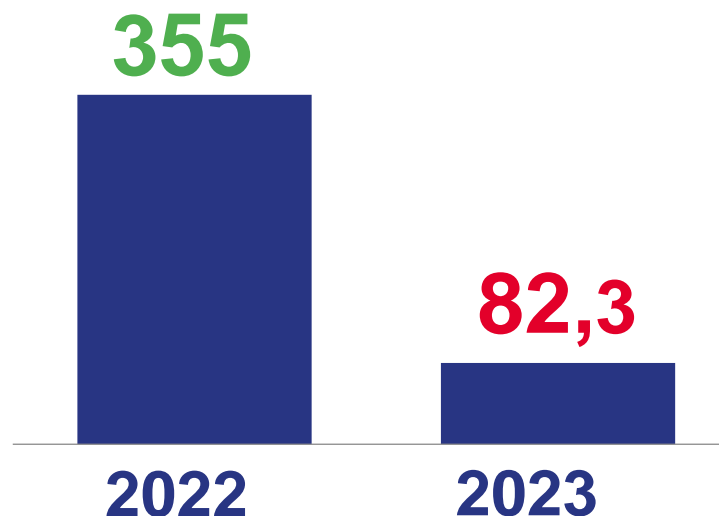
в % к январю-марту предыдущего года



ВВОД В ДЕЙСТВИЕ ЖИЛЫХ ДОМОВ

57,6 тыс. м² общей площади
жилых помещений


в % к январю-марту предыдущего года





ВВОД ЖИЛЬЯ ПО ТИПАМ ЗАСТРОЙЩИКОВ

ЯНВАРЬ-МАРТ 2023 г.



16,3 тыс. м²

▼ на 47,2% к январю-марту 2022 г.

4 многоквартирных дома

4 жилых дома блокированной застройки

1 индивидуальный жилой дом

1 общежитие

346 квартир

47 м² средний размер квартиры



41,4 тыс. м²

▲ на 5,6% к январю-марту 2022 г.

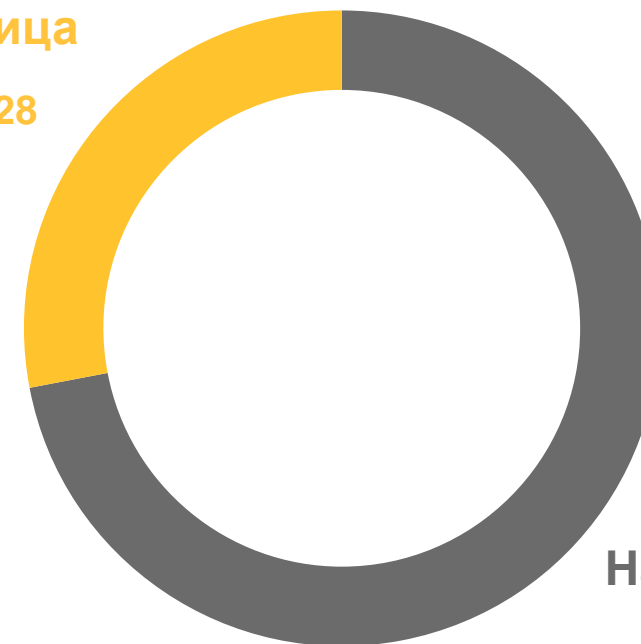
393 индивидуальных домов

105 м² средний размер дома

СТРУКТУРА ОБЩЕЙ ПЛОЩАДИ ВВЕДЕННОГО ЖИЛЬЯ ПО ТИПАМ ЗАСТРОЙЩИКОВ, в %

Юридические
лица

28



72

Население





ОБОРОТ РОЗНИЧНОЙ ТОРГОВЛИ

ЯНВАРЬ-МАРТ 2023 г.

МЛРД РУБЛЕЙ

В % К ЯНВАРЮ-
МАРТУ 2022 г.



50,1

99,7

ВСЕГО



24,4

102,1

ПИЩЕВЫЕ ПРОДУКТЫ, ВКЛЮЧАЯ
НАПИТКИ, И ТАБАЧНЫЕ ИЗДЕЛИЯ

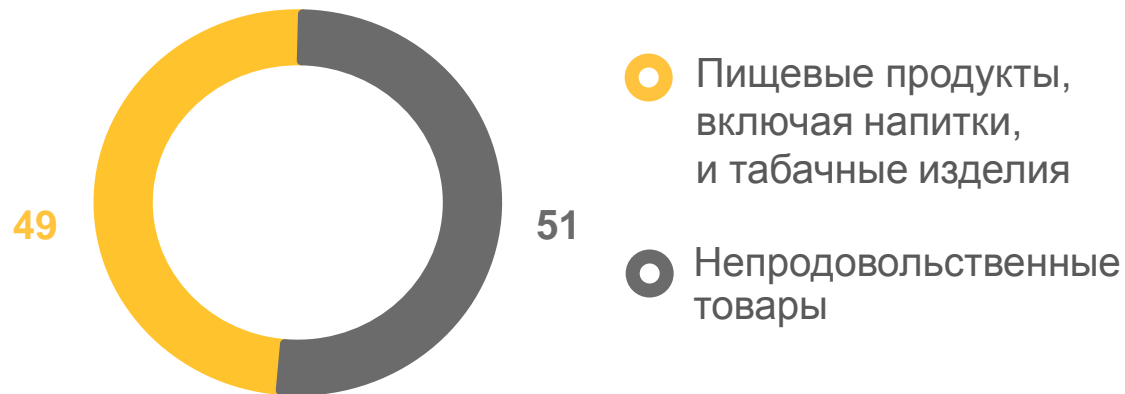


25,6


97,5

НЕПРОДОВОЛЬСТВЕННЫЕ ТОВАРЫ

ПО ТОВАРНЫМ ГРУППАМ, в %



ПО СУБЪЕКТАМ ТОРГОВЛИ, в %





ПЛАТНЫЕ УСЛУГИ НАСЕЛЕНИЮ

ЯНВАРЬ-МАРТ 2023 г.

ОБЪЕМ ПЛАТНЫХ УСЛУГ

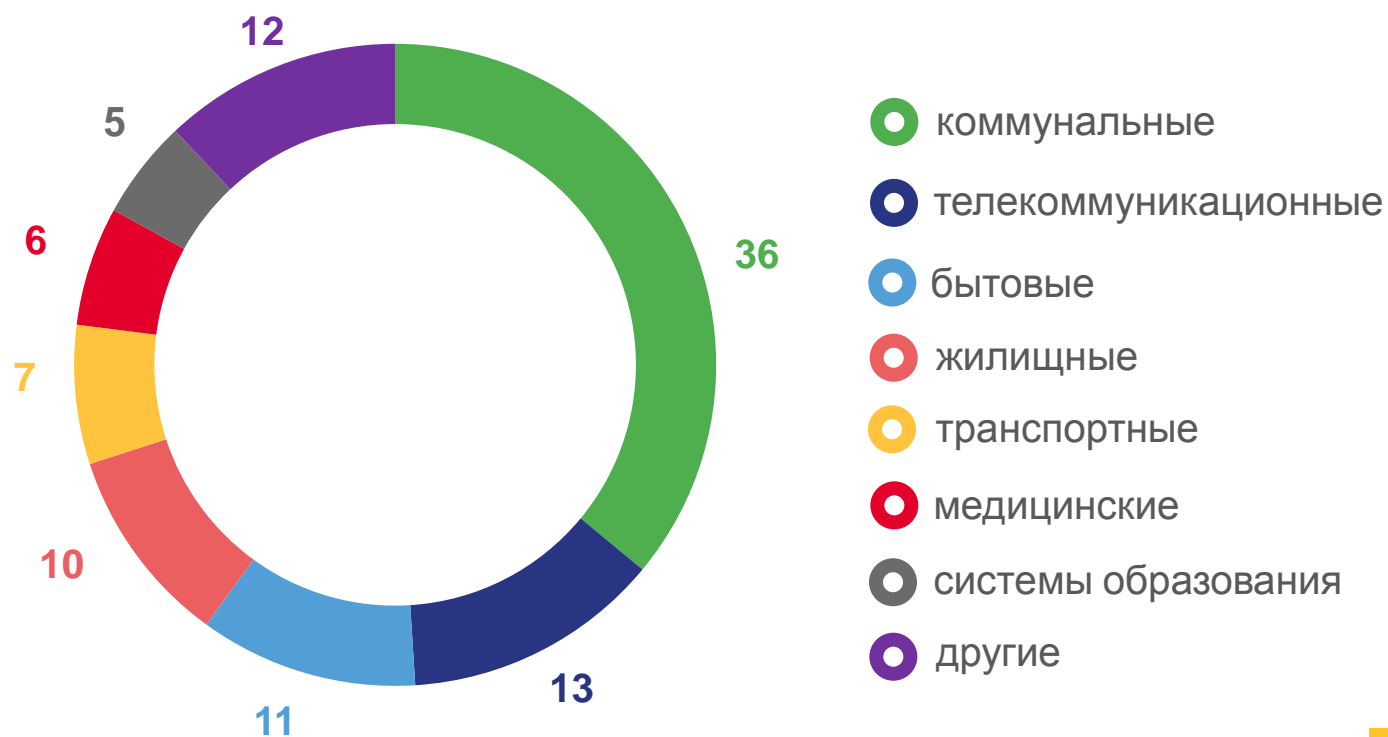
14,6 млрд рублей

ИНДЕКС ФИЗИЧЕСКОГО ОБЪЕМА

к январю-марту 2022 г.

98,6%

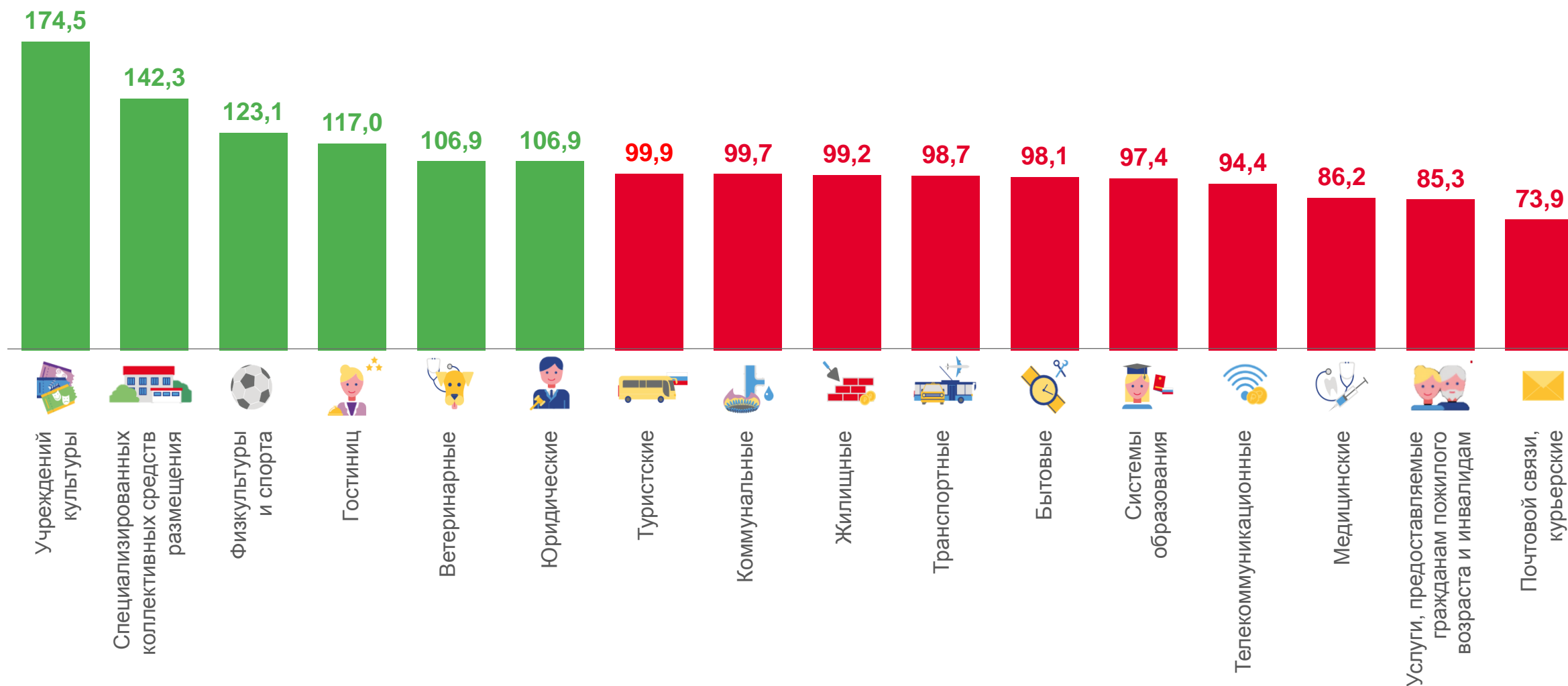
СТРУКТУРА ОБЪЕМА ПЛАТНЫХ УСЛУГ, в %





ИНДЕКС ФИЗИЧЕСКОГО ОБЪЕМА ПЛАТНЫХ УСЛУГ НАСЕЛЕНИЮ ПО ВИДАМ

ЯНВАРЬ-МАРТ 2023 г. В % К ЯНВАРЮ-МАРТУ 2022 г.





ИНФЛЯЦИЯ

ИНДЕКС ПОТРЕБИТЕЛЬСКИХ ЦЕН

март в % к декабрю предыдущего года



ИНДЕКС ЦЕН И ТАРИФОВ НА ТОВАРЫ И УСЛУГИ

март 2023 г. в % к декабрю 2022 г.



103,25

ПРОДОВОЛЬСТВЕННЫЕ ТОВАРЫ



100,58

НЕПРОДОВОЛЬСТВЕННЫЕ ТОВАРЫ



102,60

УСЛУГИ

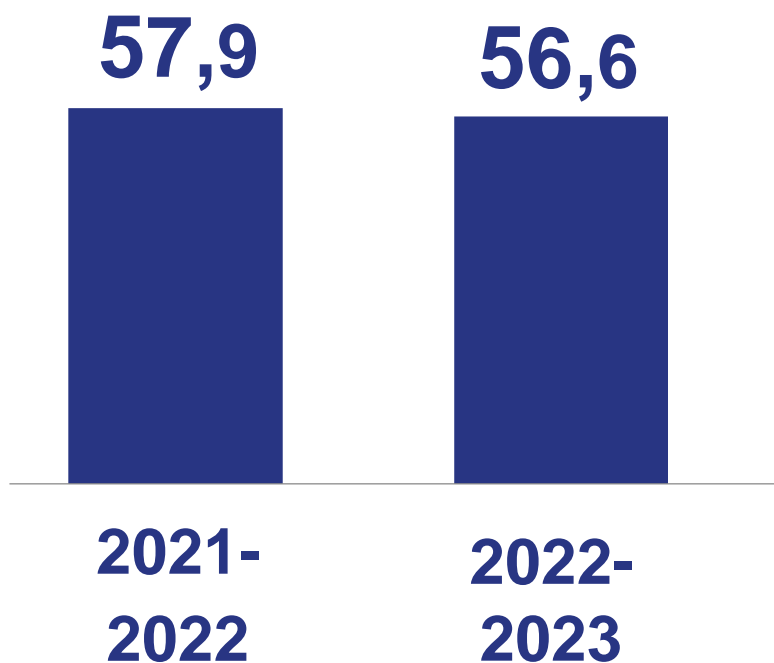




РЫНОК ТРУДА

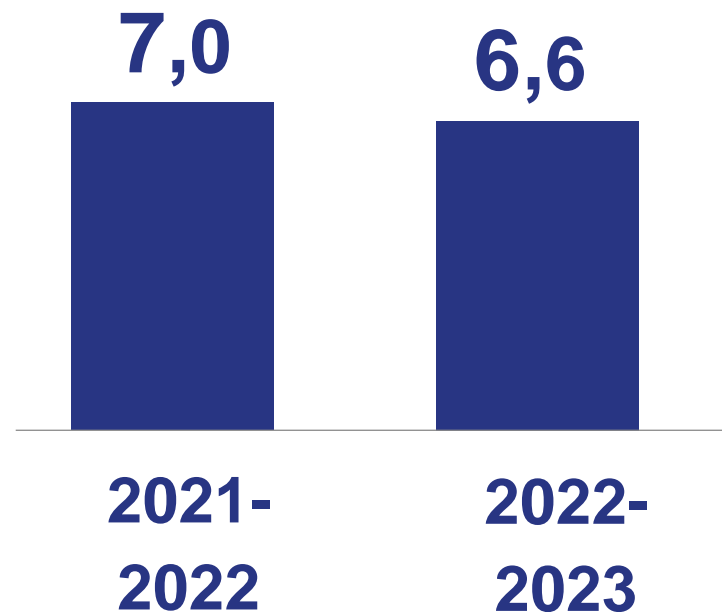
ПО ДАННЫМ ВЫБОРОЧНЫХ ОБСЛЕДОВАНИЙ РАБОЧЕЙ СИЛЫ В ВОЗРАСТЕ 15 ЛЕТ И СТАРШЕ;
В СРЕДНЕМ ЗА ДЕКАБРЬ-ФЕВРАЛЬ; В %

УРОВЕНЬ ЗАНЯТОСТИ *



* Доля занятых в общей численности населения.

УРОВЕНЬ БЕЗРАБОТИЦЫ *



* Доля безработных в численности рабочей силы.





СРЕДНЕМЕСЯЧНАЯ НАЧИСЛЕННАЯ ЗАРАБОТНАЯ ПЛАТА РАБОТНИКОВ ОРГАНИЗАЦИЙ

ЯНВАРЬ-ФЕВРАЛЬ 2023 г.



в % к январю-февралю 2022

НОМИНАЛЬНАЯ

114,1

РЕАЛЬНАЯ

102,4





СРЕДНЕМЕСЯЧНАЯ НАЧИСЛЕННАЯ ЗАРАБОТНАЯ ПЛАТА РАБОТНИКОВ ОРГАНИЗАЦИЙ ПО ВИДАМ ЭКОНОМИЧЕСКОЙ ДЕЯТЕЛЬНОСТИ

ЯНВАРЬ-ФЕВРАЛЬ 2023 г.; ТЫСЯЧ РУБЛЕЙ

